

INFORMACE O BEZPEČNOSTI A NORMÁCH



Tuto jednotku nesmějí používat ani obsluhovat osoby nebo děti mladší 8 let, které nemají plnou fyzickou, duševní nebo mentální způsobilost. Pokud nejsou v doprovodu a pod dohledem jiné osoby, která je zodpovědná za jejich bezpečnost a která jim vysvětlí, jak tento spotřebič používat. Děti bez dozoru nesmí provádět žádné čisticí nebo údržbářské práce.



Baterii nejezte, hrozí riziko chemických popálenin. Rádiové ovládací jednotky dodávané s tímto výrobkem obsahují baterii. Pokud baterii spolknete, může již za 2 hodiny způsobit vážné vnitřní popáleniny, které mohou být smrtelné. Nové nebo použité baterie uchovávejte mimo dosah dětí. Pokud se pomocí dodané rádiové řídicí jednotky nezavírá bezpečně, přestaňte výrobek používat. Uchovávejte mimo dosah dětí. Pokud hrozí riziko, že došlo k spolknutí baterie nebo jejímu vložení do jakékoli části těla, okamžitě vyhledejte lékařskou pomoc.



Průměrná hlasitost A : $L_{pA} \leq 70\text{dB(A)}$.

Doporučení kromě Solar (iB1, iD+ a iD3)

Je-li napájecí kabel poškozen, musí jej opravit zákaznický servis Vašeho prodejce nebo jiný kvalifikovaný personál oprávněný provádět takové opravy, aby se zabránilo nebezpečí.

Doporučení Solar (iD1, iB* a iD3)

Pohon (motorizace) těchto rolet, sklopných rolet a zip patří do třídy III (nízké napětí), musí být vybaven nízkonapěťovou ochranou podle označení výrobku a pouze s dodaným solárním článkem. V případě potřeby se obraťte na svého prodejce.

Doporučení Solar (iD1, iD+ a iB3) a Hybrid (iD* a i23)

Baterie v motoru smějí vyměňovat pouze osoby s příslušnou kvalifikací.



Společnost Bubendorff tímto dokumentem prohlašuje, že její výrobky splňují potřebné požadavky, jakož i dokumenty 2014/53/EU a 2006/42/ES. Prohlášení o shodě jsou k dispozici na webové stránce www.bubendorff.com.



UPOZORNĚNÍ

V zájmu Vaší bezpečnosti je důležité dodržovat všechny pokyny a instrukce.

Nenechávejte děti hrát si s vypínačem a jednotkou. Sledujte, zda se roleta spouští, a ujistěte se, že se jí nikdo nedotýká, dokud není úplně zavřená.

Nepoužívejte roletu, která potřebuje opravu nebo seřízení. Během čištění nebo opravy rolety ji nepoužívejte. V takovém případě nezapomeňte vypnout napájení.

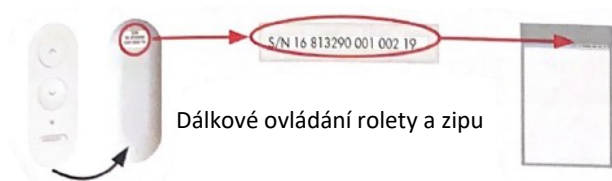
Vysílače/ spínače musí být mimo dosah dětí. Nástěnný vypínač musí být viditelně nainstalován.

OVLÁDÁNÍ ROLETY



Určete provozní režim vašich rolet a zipu

Provozní režim Bubendorff snadno poznáte již během instalace.



INDIVIDUÁLNÍ PROVOZ S RÁDIOVÝM MOTOREM Rádiový vysílač vydává rádiový povel, který se přenáší do přijímače integrovaného v roletě nebo zipu.

INDIVIDUÁLNÍ PROVOZ S KABELOVÝM OVLÁDÁNÍM MOTORU Kabel spojuje spínač s roletou nebo zipem.

Používání individuálního rádiového ovladače

ROLETA NAHORU

1 x stisknout nahoru



STOPNUTÍ ROLETY

1 x stisknout nahoru nebo dolů



SPUŠTĚNÍ ROLETY


1 x zmáčknout dolů



Individuální ovládání

ROLETA NAHORU

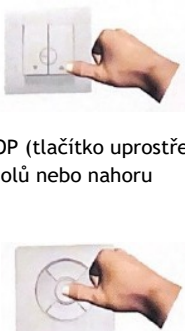
1 x stisknout nahoru



STOPNUTÍ ROLETY


1 x stisknout nahoru nebo dolů

1 x stiskněte STOP (tlačítko uprostřed) nebo 1 x dolů nebo nahoru



SPUŠTĚNÍ ROLETY

1 x zmáčknout dolů



NÁVOD NA ÚDRŽBU

Před manipulací roletou a zipem odpojte napájení. Doporučujeme pravidelné čištění alespoň jednou ročně nebo poblíž moře alespoň dvakrát ročně čistou vodou a vlhkou houbou. K čištění rolety a Zipu nikdy nepoužívejte vodní proud nebo vysokotlaký čistič, zejména ne na kryt rolety a části pohonu.

Čištění Zipu

Čištění nasucho: k odstranění nečistot použijte vysavač nebo nástroj na stlačený vzduch, přičemž dbejte na to, abyste látku nepokřčili nebo nenarušili. Nečistoty ze zipu můžete odstranit měkkým kartáčem nebo ručním kartáčem. **Vlhké čištění:** vyčistěte tkaninu zipu jemným tekutým čisticím prostředkem a poté důkladně opláchněte studenou vodou. Rám Zipu lze čistit čistou vodou a vlhkou houbou. Nechte rám Zipu úplně vyschnout, když je zavřený.

BEZPEČNOSTNÍ OPATŘENÍ

Pro všechny rolety, motorizaci pro sklopné rolety a Zip

Aby se předešlo nebezpečí zničení, pohyb roletové zástěry nebo sklopné rolety nesmí být nikdy blokován nebo zablokován (příklady: překážky na zástěře, překážky při spouštění zástěry, ...). Při silném větru musí být roleta buď zcela zavřená (lamely v otevřené poloze u zástěr se seslepovacími lamelami), nebo zcela otevřená. Roleta/zip je navržena pro bezpečné používání. Pokud se motor nadměrně zahřeje, vypne se a přejde do módu tepelné ochrany. K tomu může dojít, pokud se roleta/zip spustí více než dvakrát za sebou. Po určité době, v závislosti na okolní teplotě, bude roleta/zip opět fungovat normálně. Aby se předešlo poškození, je třeba omezit používání rolet, pokud jsou lamely v období mrazů zablokovány. Aby se předešlo poškození, je třeba omezit používání systému iD-Zip, když je tkanina během mrazů zablokována.

Pro všechny elektrické rolety a Zip (kromě iD3 Solar a iD* Solar)

Elektrické připojení musí být provedeno v souladu s normou NF C 15-100 (nebo ekvivalentními kapitolami norem CEI 60364, HD 384 nebo DIN VDE 0100), zejména z hlediska ochrany před přepětím atmosférického původu (bleskem).

Solární rolety, motorizace sklápěcích rolet a zip (iB3 Solar a iD+ Solar)

Je nezbytné, aby se solární článek používal mimo budovu a nesmí být zakryt žádnými předměty, jako jsou okna nebo okenice. SYMPTOM SLABÉ BATERIE: zástěra / tkanina se pohybuje krátce a po několika sekundách se zastaví. Po nabití na slunci je roleta/zip po několika hodinách opět připravena k provozu. Pokud tomu tak není, kontaktujte nás. Potvrzení při teplotách nižších než 0 °C snižuje výkonnost baterie; proto nedoporučujeme při těchto teplotách provozovat roletu/zip vícekrát.

Rolax

Při instalaci systému Rolax na skleněné střechy v oblastech se silným sněžením je třeba nainstalovat sněhovou mřížku pro ochranu boxu. Roletu nepoužívejte v mrazu, sněhu a na ledě. V opačném případě to může vést k poškození nebo poruše funkce.

Společnost BUBENDORFF za to nenese žádnou odpovědnost a záruka by byla neplatná.

Ovládejte Rolax nezávisle na jiných roletách. Pokud by bylo zařízení ROLAX znečištěno od listí, větví nebo čímkoli jiným, před použitím jej očistěte. Při práci na střeše se vždy zajistěte. Je to vaše zodpovědnost. Nestoupejte na svůj ROLAX.

Uvolněné motory :

- Radiomotor (R): CiA, CiV, CCR, i5, i3, iX AU, AS, VB.
- Kabelový motor (MI) : CCM, CCF, AS.
- Radiomotor solární, hybrid (SO, AU, HY, MH): AU, AS, VB.
- "MOTVR" : Motorizace rolet.
- "MOTVB" : Motorizace pro sklápěcí rolety

Radiomotory

- Použitá frekvence : 868,95 MHz
- Maximální rádiový výkon: 5 dBm nebo 3,5 mW